

ՏԵՂԵԿԱՆՔ

2023թ մարտի 6-ից 12-ը ՀՀ-ում դիտված հիդրոոդերևութաբանական պայմանների և շրջակա միջավայրի մոնիթորինգի արդյունքների վերաբերյալ

Հանրապետությունում

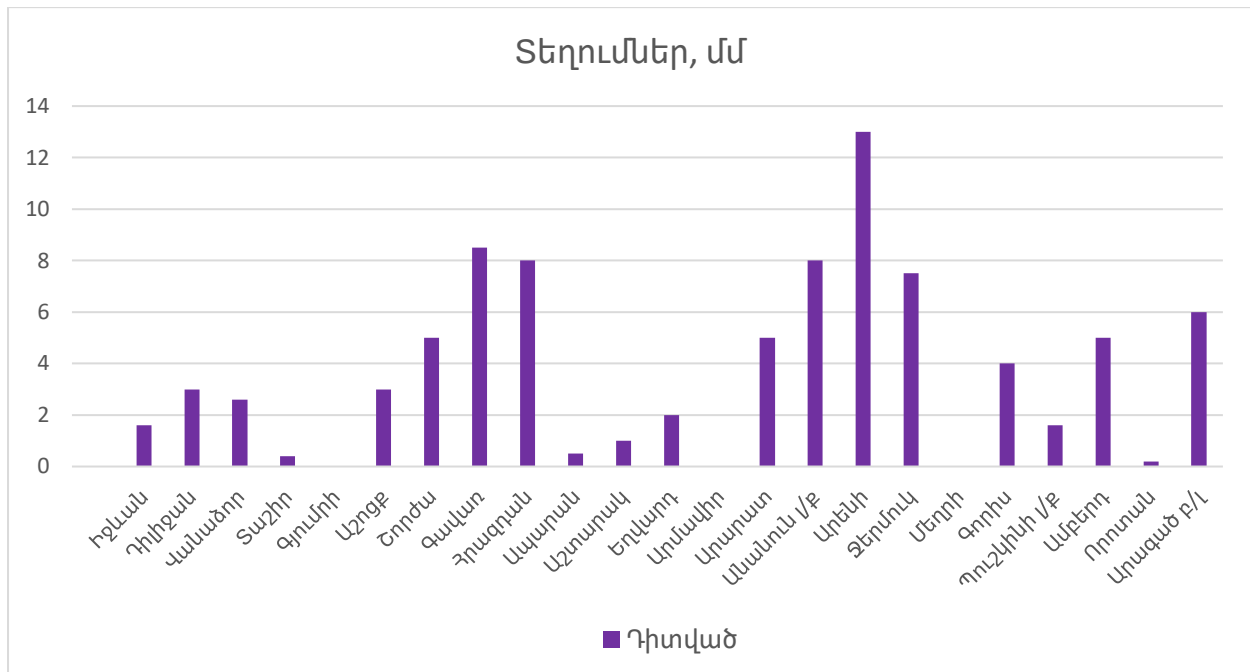
Օդի օրական միջին ջերմաստիճանը մարտի 6-ին, 11-12-ին նորմայից բարձր է եղել 5-9, մարտի 7-8-ին բարձր՝ 2-4 աստիճանով, մարտի 9-10-ին՝ եղել է նորմայի սահմաններում մի փոքր դրական և բացասական շեղումներով:

Մարզ		Միջին օրական ջերմաստիճան, °C													
		06.03		07.03		08.03		09.03		10.03		11.03		12.03	
		Դիտված	Շեղում	Դիտված	Շեղում	Դիտված	Շեղում	Դիտված	Շեղում	Դիտված	Շեղում	Դիտված	Շեղում	Դիտված	Շեղում
Շիրակ		+2.9+8.1	7.2+9.6	-1.9+2.8	+1.7+3.8	-0.5+3.6	+3.3+4.4	-1.0+2.3	+1.7+3.9	-0.3+1.6	+1.1+5.3	+2.6+6.4	+4.9+7.4	+4.9+9.1	+7.1+9.8
Կոտայք	Լեռ.	+3.1+5.3	+3.5+6.8	-0.9+2.3	+1.7+3.0	-1.0+3.9	+2.0+4.0	-1.5+0.8	0.5+0.8	-0.9+0.6	-0.1+0.9	+2.9+4.2	+3.9+4.5	+4.6+6.2	+6.0+6.4
	Նախ.	+9.9	+6.9	+5.9	+2.0	+6.9	+2.9	+4.5	+0.5	+3.8	-0.4	+7.8	+3.5	+9.5	+4.9
Գեղարքունիք		+3.6+6.8	+5.6+8.2	-1.2+2.5	+1.8+4.7	0.0+2.7	+0.1+4.5	-1.6+0.4	-0.1+1.8	-1.5+1.8	+0.2+2.4	+2.3+4.6	+3.2+6.0	+3.5+5.4	+3.7+6.7
Լոռի		+7.8+10.4	+4.3+9.0	+2.7+5.9	+1.3+2.3	+1.1+4.3	-0.3+1.7	+0.2+3.4	0.0-0.9	+4.1+8.1	+2.1+5.2	+8.1+11.2	+6.5+8.7	+10.2+12.0	+8.5+9.8
Տավուշ		+8.3+11.1	+1.9+7.9	+5.3+8.7	+0.9+1.7	+2.9+6.7	-0.8+0.2	+2.0+6.7	-1.5+0.9	+6.3+11.5	+3.2+6.1	+9.4+13.9	+6.0+8.6	+11.9+16.7	+8.5+10.8
Արագածոտն	Լեռ.	+3.0+4.7	+5.8+8.2	-1.7+0.3	+1.7+2.4	-0.9+1.0	+0.8+3.3	-0.1-0.9	0.8+2.2	-0.9+0.1	+1.1+3.6	+1.9+3.5	+4.4+6.3	+3.8+5.4	+6.1+7.7
	Նախ.	+11.4+7.4	+3.1+7.6	+2.4+7.5	+2.4+3.7	+4.2+9.3	+3.4+5.9	+2.9+6.4	+1.5+3.1	+1.7+5.5	+0.1+1.1	+6.1+9.8	+4.5+6.1	+8.5+11.7	+6.6+9.3
Արարատ		+12.9+15.8	+7.3+9.9	+7.9+11.4	+2.3+5.0	+8.3+9.3	+2.6+3.0	+5.1+6.6	-0.1-0.4	+6.1+6.6	-0.1-0.3	+10.9+11.8	+4.2+4.6	+11.9+2.4	+4.5+6.0
Արմավիր		+12.4	+7.5	+10.2	+4.8	+9.3	+3.7	+5.8	-0.3	+6.3	+0.4	+9.8	+3.4	+12.1	+5.5
Վայոց ձոր	Լեռ.	+4.5	+6.7	+0.9	+2.5	+0.7	+2.0	+0.4	-1.1	-1.6	+0.3	+1.8	+3.3	+2.5	+3.7
	Նախ.	+12.5	+6.6	+9.2	+2.5	8.5	+1.2	+5.8	-2.3	+7.5	-0.4	+9.6	+1.6	+10.6	+2.5
Սյունիք	Հով.	+18.1	+8.9	+12.1	+2.8	+8.9	0	+9.2	+0.5	+12.3	+3.8	+16.3	+7.4	+17.5	+8.0
	Նախ.	+10.3+14.2	+9.1+10.1	+4.6+5.0	+0.3+3.0	+2.9+3.8	0.1+1.0	+4.2+4.9	+1.2+2.3	3.9+7.6	+2.1+4.4	+6.0+10.9	+4.0+7.2	+7.4+12.4	+5.3+8.1

Ամենաբարձր և ամնացածր ջերմաստիճաններն ըստ ՀՀ մարզերի

Մարզ	Ամենաբարձր ջերմաստիճանը			Ամնացածր ջերմաստիճանը		
	Օդերևութաբանական կայանի տեղադրման վայրը	դիտման օրը(երը)	°C	Օդերևութաբանական կայանի տեղադրման վայրը	դիտման օրը(երը)	°C
Արագածոտն	Աշտարակ	11, 12	+18	Ապարան	10	-8
Արարատ	Արարատ	6	+24	Արտաշատ	10	-1
Արմավիր	Արմավիր	6	+23	Արմավիր	10	-1
Գեղարքունիք	Ճամբարակ	6, 8	+12	Մասրիկ Գավառ	10	-10
Լոռի	Օձուն	11, 12	+18	Տաշիր	8, 10	-6
Կոտայք	Եղվարդ	12	+16	Հանքավան	8, 10	-7
Շիրակ	Գյումրի	11, 12	+14	Աշոցք Գյումրի	7, 9, 10 10	-6
Սյունիք	Մեղրի	6	+25	Սիսիան	8, 10	-5
Վայոց ձոր	Արենի	6	+20	Ջերմուկ	10	-8
Տավուշ	Բագրատաշեն, Իջևան	12	+24	Դիլիջան	8	-3

Տեղումների քանակը (ըստ օդերևութաբանական կայանների)



Տեղումների գումարային քանակը և դիտման օրեր

Մարզ		Տեղումներ	
		Դիտման օրը(երը)	Գումարային քանակ, մմ
Շիրակ		6, 7	3.4
Կոտայք	լեռ.	7, 9, 11	12.1
	նախ.	9	2.0
Գեղարքունիք		6, 7, 9, 10, 11	57.8
Լոռի		6, 7	4.9
Տավուշ		6, 7, 9	4.6
Արագածոտն	լեռ.	6, 7, 9	8.4
	նախ.	9	1.0
Արարատ		9	14.0
Արմավիր			
Վայոց ձոր	լեռ.	7, 9, 10	7.5
	նախ.	9	13.0
Սյունիք	հով.		
	նախ.	6, 7, 10	5.0

Հանրապետության շրջանների զգալի մասում ձյան ծածկը բացակայում է:

Մարտի 13-ի դրությամբ ձյան ծածկը պահպանվում է Արագած ք/լ-ում՝ կազմելով 126սմ, Ամբերդում՝ 34սմ, Հանքավանում և Զերմուկում՝ 5սմ, Սեմյոնովկայում և Ապարանում՝ 3-4սմ:

Վտանգավոր և անբարենպաստ օդերևութաբանական երևույթներ

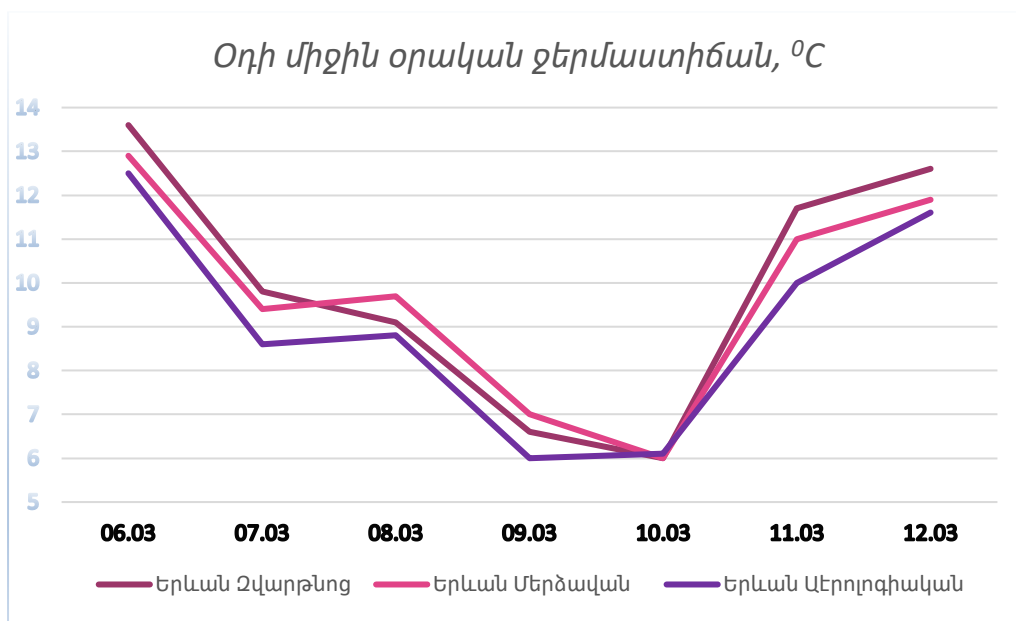
Մարզ / օդերևութաբանական կայան	Դիտման օրը(երը)	Երևույթի անվանումը	Բնութագիրը	Փաստացի
Շիրակ/Արթիկ	6	Քամի	Պողթկում	25մ/վ
Շիրակ/Գյումրի	6	Քամի	Պողթկում	19մ/վ
Շիրակ/Ամասիա	6	Քամի	Պողթկում	17մ/վ
Շիրակ/Աշոցք	6	Քամի	Պողթկում	16մ/վ
Գեղարքունիք/Սևան	6	Քամի	Պողթկում	21մ/վ
Գեղարքունիք/Մասրիկ	6	Քամի	Պողթկում	21մ/վ
Գեղարքունիք/Գավառ	6	Քամի	Պողթկում	18մ/վ
Գեղարքունիք/Սեմյոնովկա	6	Քամի	Պողթկում	22մ/վ
Գեղարքունիք/Մարտունի	6	Քամի	Պողթկում	21մ/վ
Արարատ/Արտաշատ	6	Քամի	Պողթկում	16մ/վ
Արարատ/Ուրցաձոր	6	Քամի	Պողթկում	20մ/վ
Արարատ/Արարատ	6	Քամի	Պողթկում	17մ/վ
Լոռի/Ստեփանավան	6	Քամի	Պողթկում	20մ/վ
Լոռի/Տաշիր	6	Քամի	Պողթկում	20մ/վ
Լոռի/Վանաձոր	6	Քամի	Պողթկում	19մ/վ
Լոռի/Օձուն	6	Քամի	Պողթկում	20մ/վ
Տավուշ/Իջևան	6	Քամի	Պողթկում	25մ/վ
Կոտայք/Եղվարդ	6	Քամի	Պողթկում	24մ/վ
Կոտայք Հրազդան	6	Քամի	Պողթկում	20մ/վ
Արմավիր/ Արմավիր	6	Քամի	Պողթկում	24մ/վ
Արագածոտն/Աշտարակ	6	Քամի	Պողթկում	21մ/վ
Արագածոտն/Ապարան լճային	6	Քամի	Պողթկում	22մ/վ
Արագածոտն/Ապարան	6	Քամի	Պողթկում	18մ/վ
Արագածոտն/Թային	6	Քամի	Պողթկում	18մ/վ

Արագածոտն/Ամբերդ	6	Քամի	Պողթկում	18մ/վ
Սյունիք/Սիսիան	6	Քամի	Պողթկում	19մ/վ
Սյունիք/Գորիս	6	Քամի	Պողթկում	19մ/վ
Սյունիք/Մեղրի	6	Քամի	Պողթկում	18մ/վ
Վայոց Ձոր/Ջերմուկ	6	Քամի	Պողթկում	18մ/վ
Վայոց ձոր/Արենի	6	Քամի	Պողթկում	15մ/վ
Արցախ/Ստեփանակերտ	6	Քամի	Պողթկում	18մ/վ
Երևան/Մերձավան	6	Քամի	Պողթկում	20մ/վ
Երևան/Աէրոլոգիական	6	Քամի	Պողթկում	17մ/վ
Սյունիք/Գորիս	7	Մառախուղ	Տեսանելիություն	300մ
Սյունիք/Մեղրի	7	Քամի	Պողթկում	16մ/վ
Արցախ/Ստեփանակերտ	7	Քամի	Պողթկում	16մ/վ
Լոռի/Տաշիր	8	Մառախուղ	Տեսանելիություն	300մ
Արարատ/Արտաշատ	10	Մառախուղ	Տեսանելիություն	500մ
Արագածոտն/Ապարան	10	Մառախուղ	Տեսանելիություն	200մ
Արագածոտն/Թալին	10	Մառախուղ	Տեսանելիություն	500մ
Կոտայք/Հրազդան	10	Մառախուղ	Տեսանելիություն	200մ
Շիրակ/Արթիկ	11	Քամի	Պողթկում	16մ/վ
Լոռի/Ստեփանավան	11	Քամի	Պողթկում	17մ/վ
Շիրակ/Արթիկ	12	Քամի	Պողթկում	17մ/վ
Գեղարքունիք/Մարտունի	12	Քամի	Պողթկում	18մ/վ
Լոռի/Ստեփանավան	12	Քամի	Պողթկում	17մ/վ

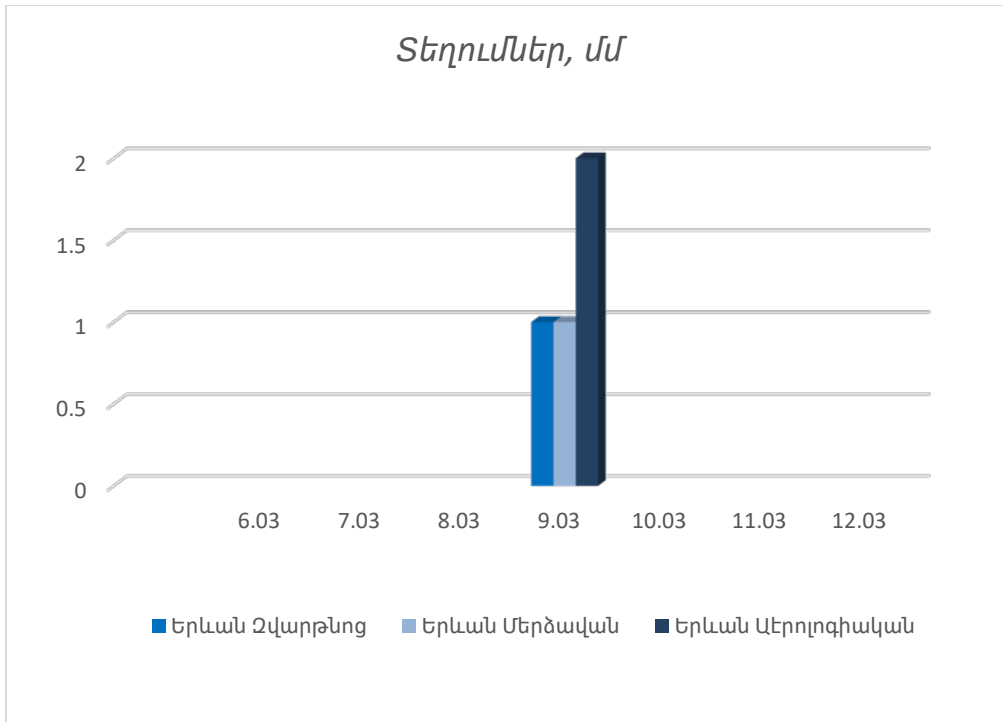
Մայրաքաղաք Երևանում

Օդի օրական միջին ջերմաստիճանը մարտի 6-ին բարձր է եղել նորմայից 7-8, մարտի 7-8-ին՝ բարձր է եղել 2-3, մարտի 11-12-ին՝ բարձր է եղել 4-6 աստիճանով: Մարտի 9-10-ին՝ եղել է նորմայի սահմաններում մի փոքր դրական ու բացասական շեղումներով:

Կայաններ	Երևան քաղաքի միջին օրական ջերմաստիճան													
	06.03		07.03		08.03		09.03		10.03		11.03		12.03	
	ջերմ.	շեղում	ջերմ.	շեղում	ջերմ.	շեղում	ջերմ.	շեղում	ջերմ.	շեղում	ջերմ.	շեղում	ջերմ.	շեղում
Զվարթնոց	+13.6	+8.4	+9.8	+3.9	+9.1	+3.3	+6.6	+0.5	+6.0	-0.1	+11.7	+5.2	+12.6	+5.9
Մերձավան	+12.9	+7.8	+9.4	+3.6	+9.7	+3.9	+7.0	+1.0	+6.0	+0.1	+11.0	+4.7	+11.9	+5.5
Աէրոլոգիական	+12.5	+7.1	+8.6	+2.7	+8.8	+3.0	+6.0	-0.1	+6.1	+0.2	+10.0	+3.8	+11.6	+5.3



Տեղումներ, մմ

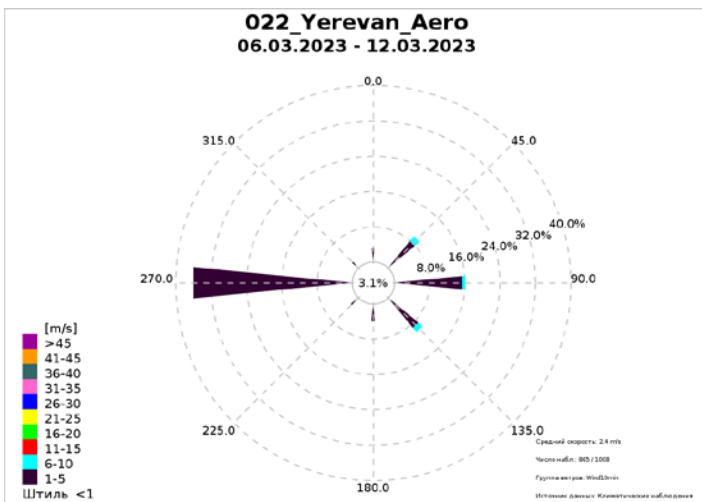


Ամենաբարձր և ամենացածր ջերմաստիճանները

	Ամենաբարձր ջերմաստիճանը			Ամենացածր ջերմաստիճանը		
	Օդերևութաբանական կայանի տեղադրման վայրը	դիտման օրը(երը)	°C	Օդերևութաբանական կայանի տեղադրման վայրը	դիտման օրը(երը)	°C
Ք. Երևան	Զվարթնոց Մերձավան	6, 12 6, 12	+20	Զվարթնոց Մերձավան Աերոլոգիական	10	0

Քամիների վարդ

Երևան Աերոլոգիական



Երևան Մերձավան

